

**ИСПОЛНЕНИЕ
БЮДЖЕТА**

**ПРУЖАНСКОГО
РАЙОНА ЗА ПЕРВОЕ
ПОЛУГОДИЕ 2024 ГОДА**

Исполнение бюджета Пружанского района за I полугодие 2024 года

тыс. руб.				
Наименование	Исполнено	Процент исполнения к плану на год	Темп роста к 6 мес.2023 г.	
ДОХОДЫ	60 030,9	48,3		112,5
Собственные доходы	35 925,8	47,4		116,3
Безвозмездные поступления	24 105,1	49,8		107,3
в т.ч. дотация	21 887,6	50,3		102,2
субвенции	684,7	41,2		118,0
иные безвозмездные поступления	1 532,9	47,3		в 3,3 раза
РАСХОДЫ	63 366,3	50,5		122,4
ДЕФИЦИТ	- 3 335,4			

Структура доходов бюджета Пружанского района за январь-июнь

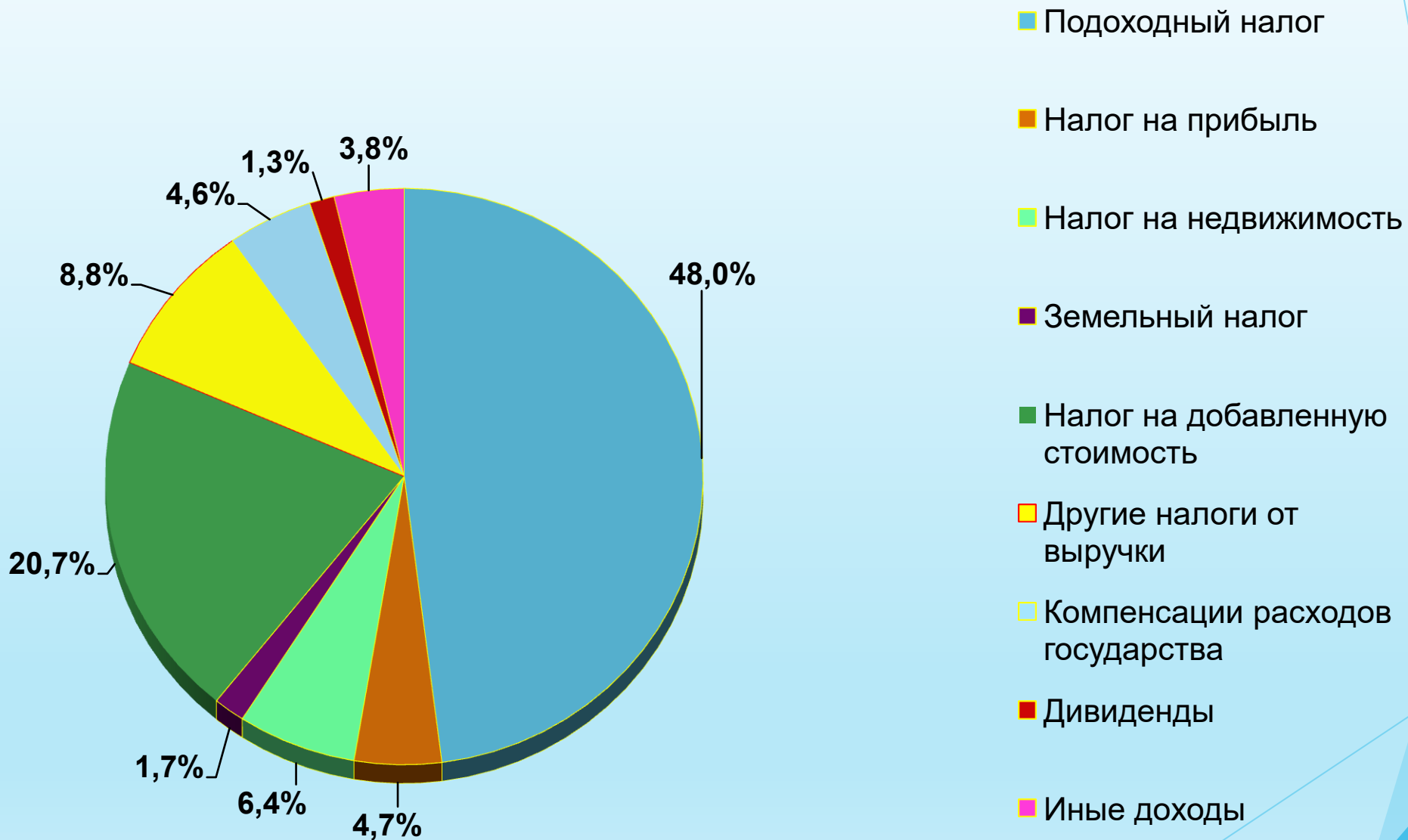
2024 г.



2023 г.



Основные источники собственных доходов за январь-июнь 2024 г.



Сравнительный анализ поступления собственных доходов бюджета Пружанского района за январь - июнь 2024 г.

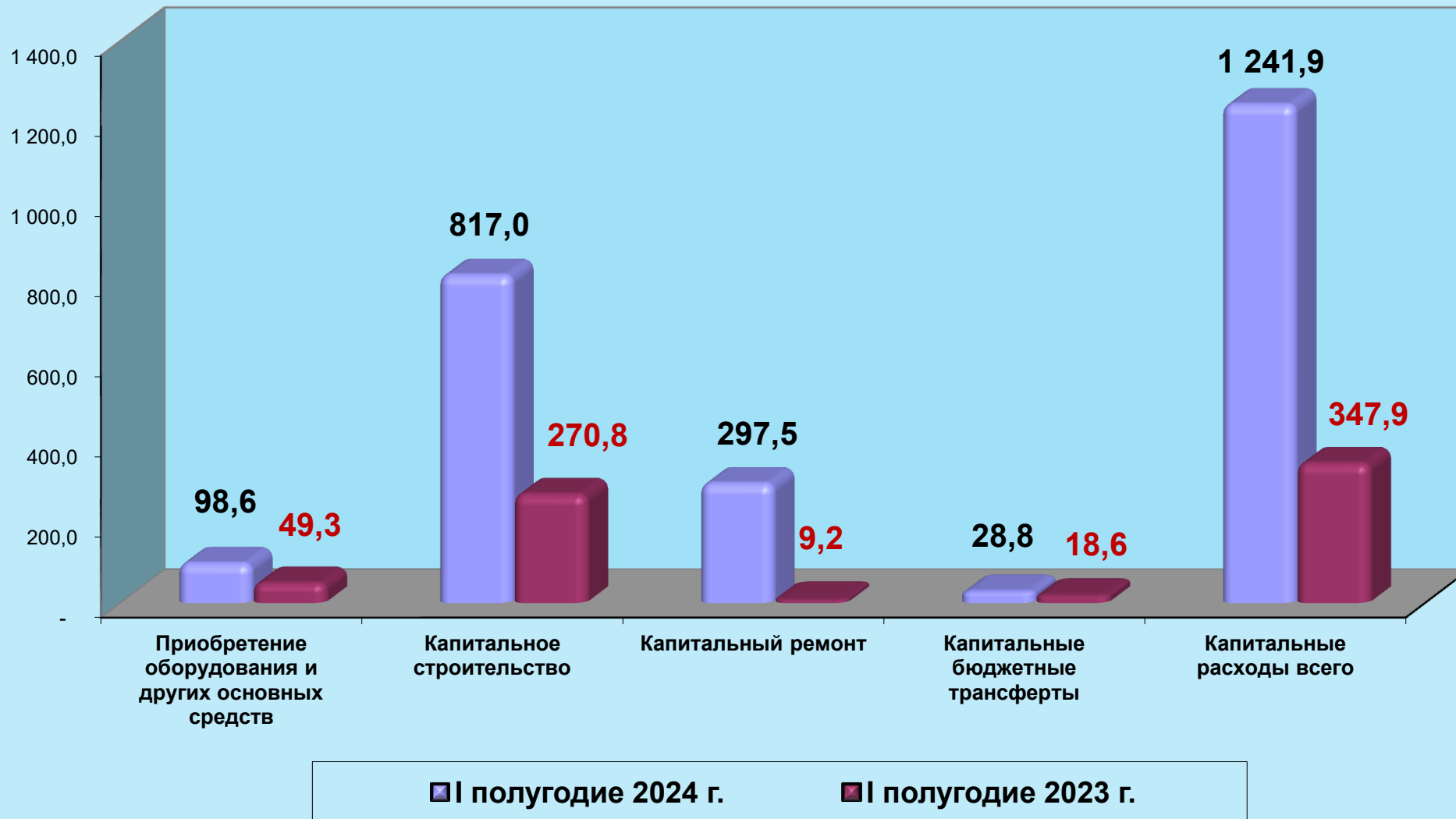
Наименование доходов	январь-июнь 2024 г.	январь-июнь 2023 г.	Темп роста (%) 2024 г. к 2023 г.	Процент выполнения годового плана (%)	тыс. руб.
					Ожидаемое отклонение поступлений годового уточненного плана (+;-)
Подходный налог	17 237,5	14 446,4	119,3	47,1	-311,3
Налог на прибыль	1 689,8	768,5	219,9	42,1	39,0
Налог на недвижимость	2 307,6	2 095,5	110,1	45,6	-33,1
Земельный налог	608,4	444,6	136,8	59,1	134,7
Налог на добавленную стоимость	7 426,8	6 224,7	119,3	48,9	720,2
Другие налоги от выручки	3 150,1	2 839,0	111,0	43,0	-573,8
Курортный сбор	212,1	125,6	168,9	51,1	102,0
Государственная пошлина	162,4	176,4	92,1	44,8	-38,2
Проценты за пользование денежными средствами бюджета	153,0	22,2	6,9 раз	75,7	130,1
Дивиденды по акциям и доходы от других форм собственности	580,9	1 167,9	49,7	67,6	-178,3
Доходы от сдачи в аренду земельных участков	36,6	29,0	126,2	22,9	-8,0
Доходы от сдачи в аренду имущества	51,1	47,6	107,4	53,8	34,9
Компенсации расходов государства	1 665,6	1 354,6	123,0	55,3	73,4
Доходы от реализации государственного имущества	355,6	350,2	101,5	51,0	0,0
Доходы от продажи земельных участков	2,9	5,3	55,5	28,7	-3,2
Возмещение средств бюджет	1,9	3,2	58,5	2,1	-87,8
Прочие неналоговые доходы	105,1	150,7	69,7	42,4	-75,1
Всего:	35 925,8	30 895,6	116,3	47,4	-179,9

Динамика роста расходов бюджета Пружанского района за I полугодие 2024 г. и соответствующий период 2023 г.

Наименование расходов	Исполнено за I полугодие 2024 года	Исполнено за I полугодие 2023 года	тыс. рублей
			Темп роста, %
Заработная плата с отчислениями	39 011,5	33 273,6	117,2
Лекарственные средства	1 557,0	1 181,5	131,8
Продукты питания	1 855,2	1 613,2	115,0
Коммунальные услуги	4 296,9	3 899,6	110,2
Бюджетные трансферты населению	1 933,4	1 607,1	120,3
Субсидии	5 936,1	5 655,3	105,0
Капитальные расходы	1 241,9	347,9	357,0
Прочие расходы	7 534,3	4 212,4	178,9
ВСЕГО	63 366,3	51 790,6	122,4

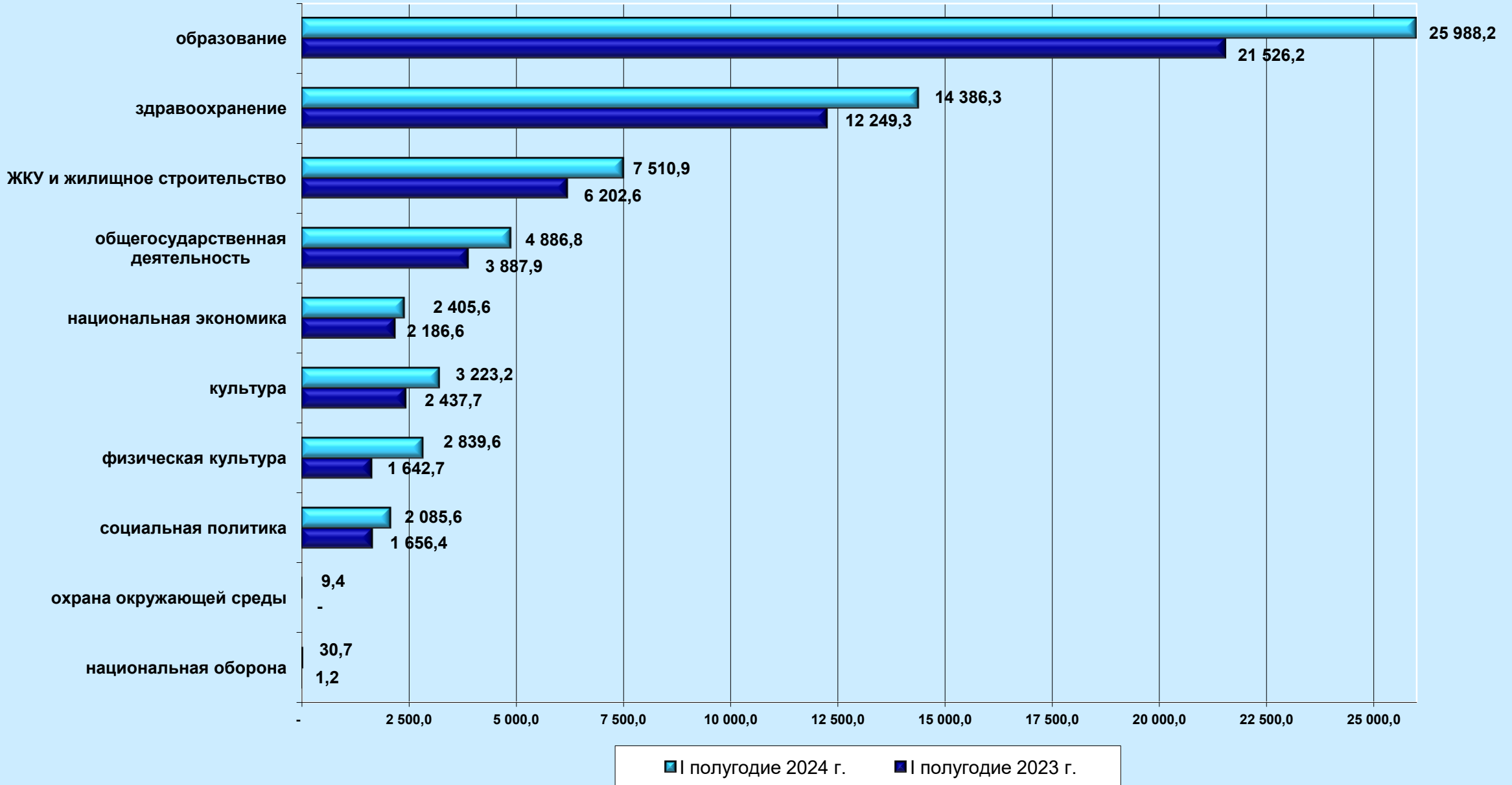
Анализ капитальных вложений в основные фонды за I полугодие 2024 г. и соответствующий период 2023 г.

тыс. рублей



Сравнительный анализ расходов за I полугодие 2024 г. и соответствующий период 2023 г.

тыс. рублей

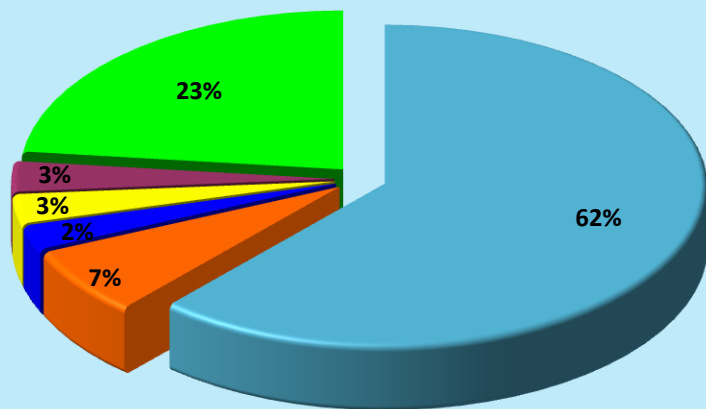


Финансирование отрасли «Жилищно-коммунальные услуги и жилищное строительство» за I полугодие 2024 года

Наименование	Исполнено на 01.07.2023	Уточненный план	Исполнено на 01.07.2024	Процент исполнения годового плана	Темп роста к полугодию 2023 г., (%)
ВСЕГО: ЖИЛИЩНО-КОММУНАЛЬНЫЕ УСЛУГИ И ЖИЛИЩНОЕ СТРОИТЕЛЬСТВО	6202,6	14106,1	7510,9	53,2	121,1
в т.ч. село	169,0	709,9	314,3	44,3	186,0
город	6 033,6	13 396,2	7 196,6	53,7	119,3
СУБСИДИИ ЖКУ	3866,6	7 046,7	3 643,7	51,7	94,2
РЕМОНТ ЖИЛФОНДА:	493,2	1 794,3	819,8	45,7	166,2
Текущий ремонт жилищного фонда	277,2	694,3	694,3	100,0	250,5
Капитальный ремонт жилищного фонда	216,0	1 100,0	125,5	11,4	58,1
БЛАГОУСТРОЙСТВО	1785,4	4 322,2	2 624,4	60,7	147,0
ПРОЧИЕ РАСХОДЫ В ОБЛАСТИ ЖКХ	57,4	942,9	423,0	44,9	736,9

Удельный вес первоочередных и прочих расходов за I полугодие

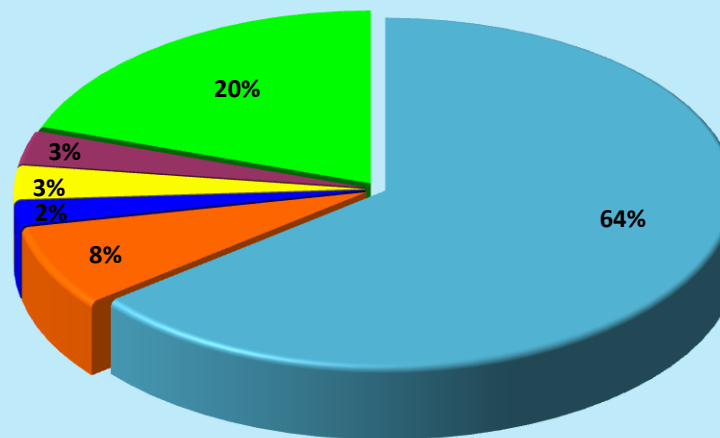
2024 год



- Зарплата с начислениями
- Лекарственные средства
- Бюджетные трансферты населению

- Коммунальные услуги
- Продукты питания
- Прочие расходы

2023 год

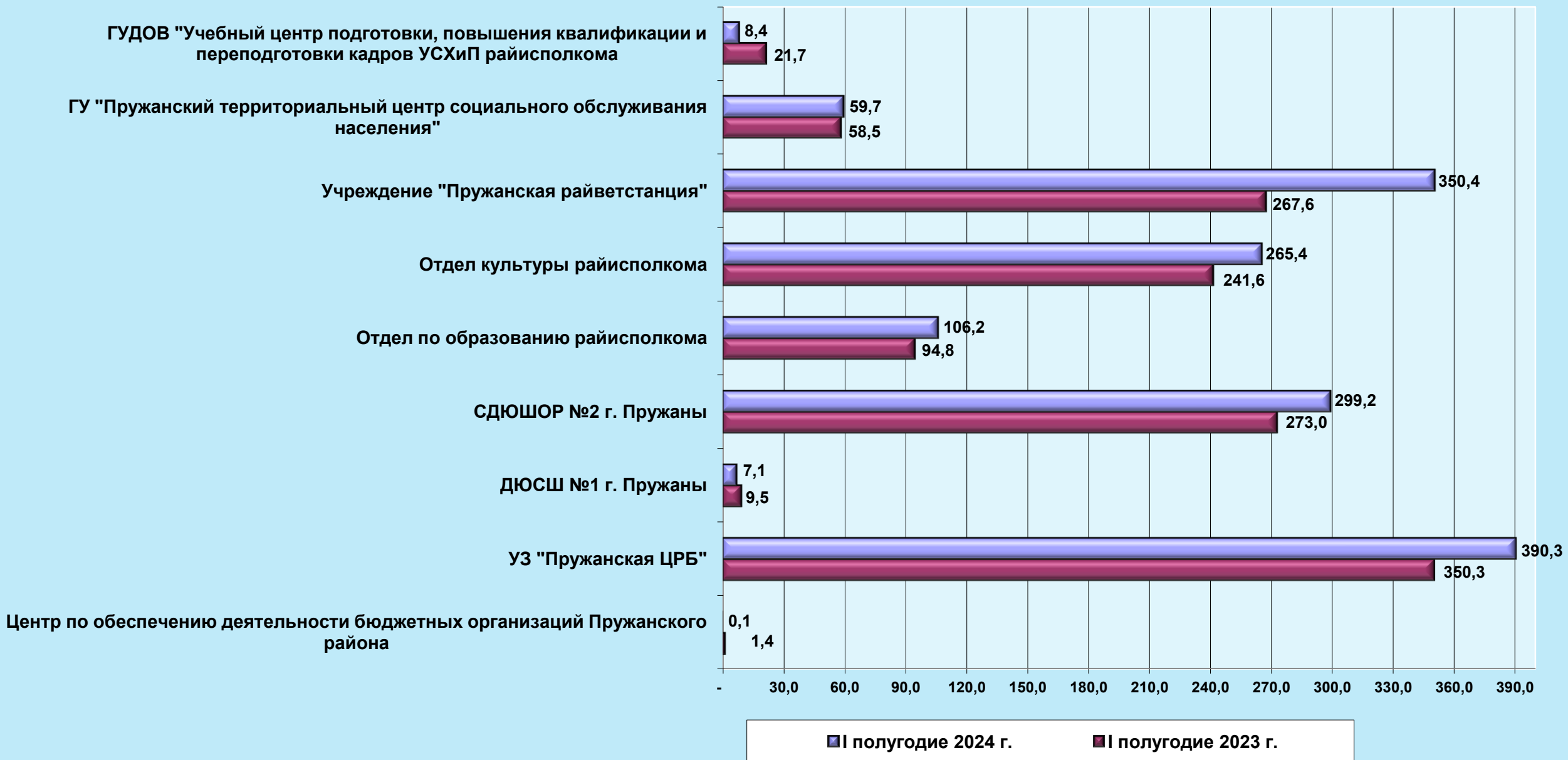


- Зарплата с начислениями
- Лекарственные средства
- Бюджетные трансферты населению

- Коммунальные услуги
- Продукты питания
- Прочие расходы

Сравнительный анализ доходов от внебюджетной деятельности за I полугодие 2024 г. и соответствующий период 2023 г.

тыс. рублей



РЕЕСТР

долга органов местного управления и самоуправления и долга, гарантированного местными исполнительными и распорядительными органами по Пружанскому району, по состоянию на 1 июля 2024 года

		тыс. руб.	
Виды обязательств		На начало года	На отчетную дату
1	Ценные бумаги, размещенные местными исполнительными и распорядительными органами на внутреннем финансовом рынке	0,00	0,00
2	Обязательства, подлежащие исполнению по выданным гарантиям местных исполнительных и распорядительных органов	0,00	0,00
3	Бюджетные кредиты	0,00	0,00
4	Иные долговые обязательства, ранее отнесенные в соответствии с законодательством на долг органов местного управления и самоуправления	0,00	0,00
I	Долг органов местного управления и самоуправления	0,00	0,00
	в разрезе валют:		
а)	в национальной валюте	0,00	0,00
б)	в иностранной валюте	0,00	0,00
	Справочно: в долл.США в эквиваленте		
	по срокам погашения:		
в)	краткосрочный	0,00	0,00
г)	долгосрочный	0,00	0,00
II	Долг, гарантированный местными исполнительными и распорядительными органами	434,62	165,71
	в разрезе валют:		
а)	в национальной валюте	434,62	165,71
б)	в иностранной валюте	0,00	0,00
	Справочно: в долл.США в эквиваленте		
	по срокам погашения:		
в)	краткосрочный	0,00	0,00
г)	долгосрочный	434,62	165,71
III	Всего (стр.I + стр.II)	434,62	165,71